

AMSTERDAM-AMSTELLAND

AA

VERZONDEN

14 OKT. 2011

Cameratoezicht Indische Buurt

5-11-2010

DRI/CIO & District 2

Versie 1.0

Sara Cremers, Wijkteamchef Balistraat

Inhoudsopgave

Voorwoord	3
Inleiding	4
Hoofdstuk 1: Cameragroep Makassarplein	6
Hoofdstuk 2: Cameragroep Javastraat/Javaplein	11
Hoofdstuk 3: Camera 11 Valentijnkade/Molukkenstraat	19
Hoofdstuk 4: Camera 12 Insulindeweg/Molukkenstraat	23
Hoofdstuk 5: Indische Buurt	26

Voorwoord

Dit rapport is samengesteld door de regiopolitie Amsterdam-Amstelland ten behoeve van de evaluatie van cameratoezicht in de Indische Buurt. Het bevat naast politiegegevens een kwalitatieve toevoeging per cameragroep. Bij de totstandkoming van dit rapport zijn meerdere collega's (met verschillende expertise) betrokken geweest:

- Annelies Boer, CIO voor de kwantitatieve politiegegevens.
- Johan Schutte en Adem Karatas, buurtregisseur Balistraat, voor hun inzicht in de effecten van cameratoezicht in hun regiebuurt
- Ferenc Pullens, projectleider Balistraat met cameratoezicht in portefeuille, voor de betekenis van camera's bij toezicht & handhaving en opsporing.
- Flip Hillege, controller District 2, voor het samenstellen en de eindredactie van dit rapport.

Al eerder heeft de leiding van district 2 en wijkteam Balistraat een (algemene) notitie opgesteld over cameratoezicht in de Indische Buurt. Hierin worden argumenten naar voren gebracht die pleiten voor het behoud van cameratoezicht in de Indische Buurt.

Wij hopen met de notitie en dit rapport een nuttige bijdrage te hebben geleverd aan de evaluatie cameratoezicht Indische Buurt.

Sara Cremers
Wijkteamchef Balistraat

Inleiding

Op verzoek van het Stadsdeel Oost is onderzoek gedaan naar de effecten van de 12 camera's in de Indische Buurt te Amsterdam. Het verzoek betrof een analyse per camera in de Indische Buurt aan de hand van de binnen het bereik van de camera plaatsgevonden criminaliteit.

Er is onderzoek verricht naar het aantal en soort meldingen, aangiften en incidenten in de straten waar de camera's hangen. Met behulp van de tool Kubussen is de basisvoorziening handhaving (BVH) bevestigd.

De data van de cameragebieden is onderzocht, maar ook vergeleken met dezelfde data betreffende de gehele Indische Buurt. Dit laatste om een beeld te krijgen van de ontwikkeling in beide gebieden.

Cameragroepen

Het is niet mogelijk per camera te berichten hoeveel aangiften, incidenten en overlastmeldingen er hebben plaatsgevonden. Vandaar dat de ontwikkeling per groep van bewakingscamera's wordt getoond.

De indeling in groepen camera's is als volgt:

- 1) De camera's met nummers 1, 2 en 3, die op en om het Makassarplein staan.
- 2) De camera's met de nummers 4 t/m 10, die op de Javastraat en het Javaplein staan.
- 3) De camera met nummer 11, die tegenover de tabakszaak Hartman, op de hoek Valentijnkade en Molukkenstraat staat.
- 4) De camera met nummer 12 die op de hoek Insulindeweg en Molukkenstraat staat.

Tevens is het niet mogelijk om de data te specificeren naar de exacte reikwijdte van de camera's. Per cameragroep zal aangegeven worden naar welke reikwijdte er gekeken is.

Per cameragroep zijn er verschillende periodes gemeten, aangezien de camera's op verschillende tijdstippen in werking zijn gesteld. De metingen zullen per jaar of half jaar gemeten worden.

Let op: het jaar 2010 is geen heel jaar maar wordt gemeten t/m oktober 2010.

Definities

Aangiften

Bij de aangiften wordt het aantal aangifteformulieren dat bij voorvallen is opgemaakt geteld. Deze indicator wordt gebruikt voor de telling van de 'brenge' delicten: strafbare feiten waarvan verwacht wordt dat ze hoofdzakelijk na aangifte worden geregistreerd. In het algemeen zijn het strafbare feiten met een (direct aanwijsbaar) slachtoffer.

Telling: Aantal aangifteformulieren op datum aangifte, alleen hoofdincidenten, inclusief pogingen en niet ingetrokken.

Misdrijven

Deze indicator wordt gebruikt voor de telling van de 'haal' delicten: strafbare feiten, waarvan verwacht wordt dat ze hoofdzakelijk ambtshalve worden geregistreerd. In het algemeen zijn het strafbare feiten zonder (direct aanwijsbaar) slachtoffer, die ter kennis komen doordat de opsporingsambtenaar zelf actie onderneemt.

Telling: Aantal misdrijven (hoofd- en subincidenten), inclusief de pogingen

Incidenten

Alle voorvallen (overtredingen en niet-delictgerelateerde voorvallen). Deze indicator wordt gebruikt voor de telling van overtredingen en niet-delictgerelateerde voorvallen.

Telling: Aantal incidenten op datum kennisname politie, hoofd- en subincidenten, inclusief pogingen.

APV's

Incidenten van regionale maatschappelijke klassen die een algemene plaatselijke verordening betreffen.

Telling: Aantal incidenten (hoofd- en subincidenten), inclusief de pogingen

De APV feiten betreffende Alcoholverbod, Overtreden Blowverbod en Vervoer inbrekerswerktuig/rooftassen zijn na 2000 ingevoerd, waardoor deze data verschillen met de overige APV feiten.

Meldingen

Meldingen die binnenkomen bij de centrale meldkamer met prioriteit drie en vier, niet spoedeisende afhandeling (0900 – 8844).

Telling: Meldingen op datum kennisname politie.

Delicten waarvan het aantal aangiften/misdrijven/incidenten overlast en APV dan wel meldingen nul is worden in de meeste gevallen niet getoond.

Peildatum

De peildatum van het cijfermateriaal van de cameragebieden is 2 november 2010.

Peildatum van de cijfers Indische Buurt is 4 november 2010.

Bron

De aangiftes komen uit de Kubus Aangifte uitgebreid, de incidenten, misdrijven en APV's uit de Kubus Incidenten en de meldingen uit de Kubus NSA.

Kwalitatieve benadering

Naast het kwantitatieve onderzoek is er ook een kwalitatieve benadering in dit rapport opgenomen. Deze benadering is geschreven door politiemensen, die werkzaam zijn in de Indische Buurt.

Hoofdstuk 1: Cameragroep Makassarplein

Onder de cameragroep Makassarplein vallen de camera's 1, 2 en 3. Voor deze cameragroep zijn de volgende straten meegenomen: Makassarplein, Makassarstraat, Niasstraat, Menadostraat en Gorontalostraat.

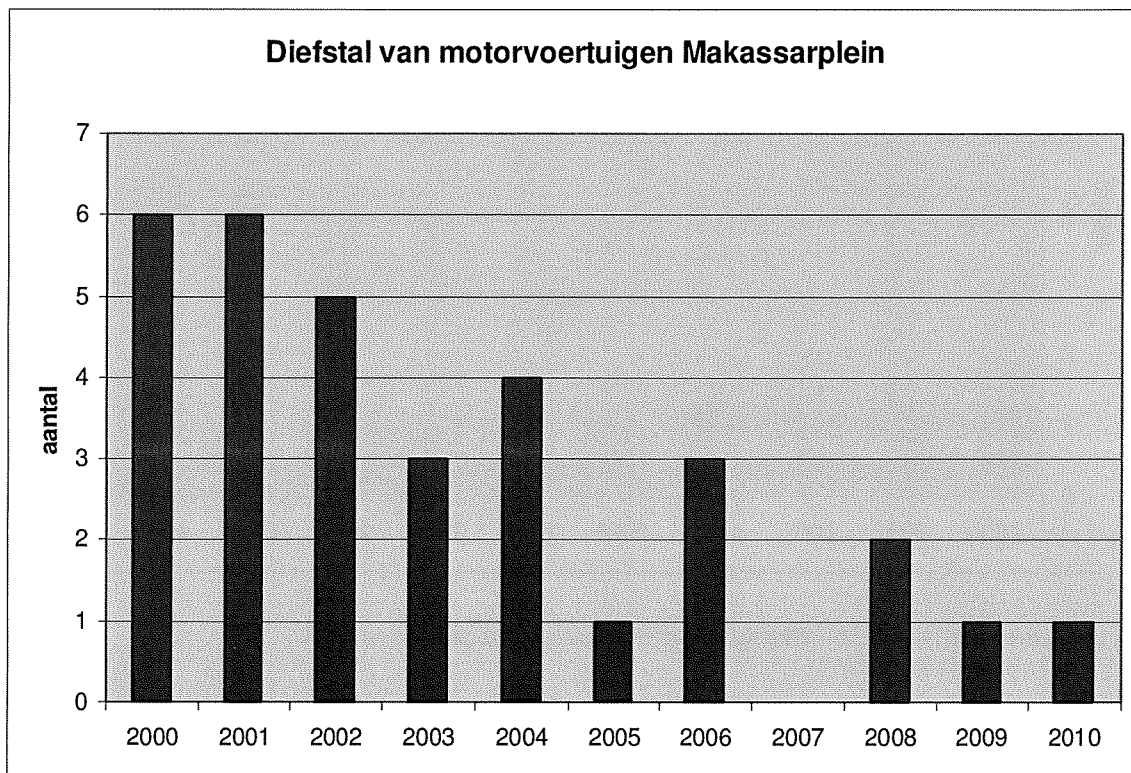
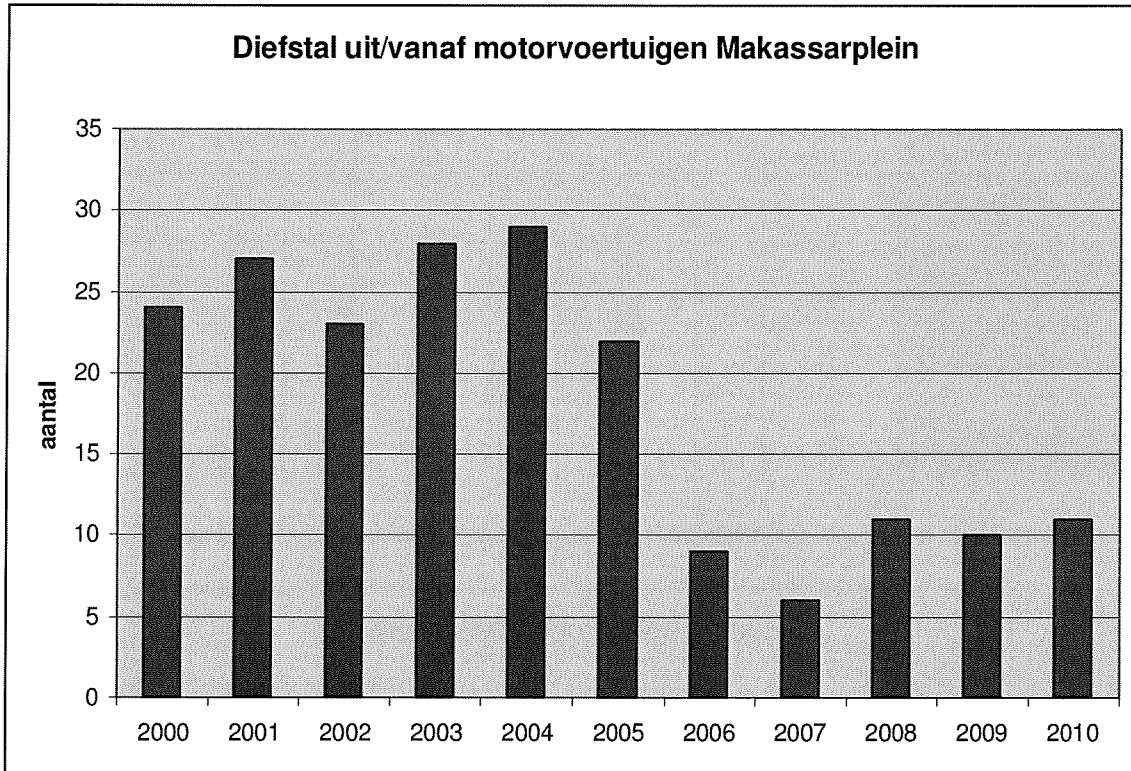
Deze camera's zijn in 2005 geplaatst. Zodoende is de periode 2000 t/m oktober 2010 bekeken, per jaar.

De cijfers in onderstaande tabel geven per delict het aantal aangiften weer.

Bij een aantal delicten (in rood weergegeven) is het aantal aangiften in de periode 2006-2010 lager dan in de periode 2000-2005.

Aantal aangiften Makassarplein	DA 2000	DA 2001	DA 2002	DA 2003	DA 2004	DA 2005	DA 2006	DA 2007	DA 2008	DA 2009	DA 2010 t/m okt
1.1.1 Diefstal/inbraak woning	6	18	11	18	4	9	10	7	17	6	11
1.1.2 Diefstal/inbraak box/garage/schuur/tuinhuis	5	3	12	4	2	5	5	0	3	3	4
1.2.1 Diefstal uit/vanaf motorvoertuigen	24	27	23	28	29	22	9	6	11	10	11
1.2.2 Diefstal van motorvoertuigen	6	6	5	3	4	1	3	0	2	1	1
1.2.3 Diefstal van brom-, snor-, fietsen	9	7	3	1	6	7	8	3	5	8	7
1.2.4 Zakkenrollerij	3	1	1	2	1	1	0	0	0	0	1
1.2.5 Diefstal af/uit/van overige voertuigen	5	1	1	3	5	3	4	4	0	2	2
1.4.1 Zedenmisdrijf	2	1	1	1	1	1	0	1	0	0	0
1.4.2 Moord, doodslag	0	1	0	1	1	3	0	0	1	3	0
1.4.3 Openlijk geweld (persoon)	0	0	2	0	0	0	1	1	1	0	2
1.4.4 Bedreiging	3	1	2	3	6	6	6	4	5	6	7
1.4.5 Mishandeling	2	3	3	6	4	4	1	3	12	7	6
1.4.6 Straatroof	4	2	0	0	1	0	0	0	0	4	0
1.4.7 Overval	1	0	1	0	0	1	1	0	1	0	3
1.6.2 Overige vermogensdelicten	6	11	12	8	5	5	11	5	6	6	8
2.2.1 Vernieling cq. zaakbeschadiging	12	14	9	12	10	14	8	6	7	10	10
2.5.1 Diefstal/inbraak bedrijven en instellingen	3	4	4	4	2	8	1	1	3	0	4
2.5.2 Winkeldiefstal	2	0	2	3	0	1	0	1	1	0	1

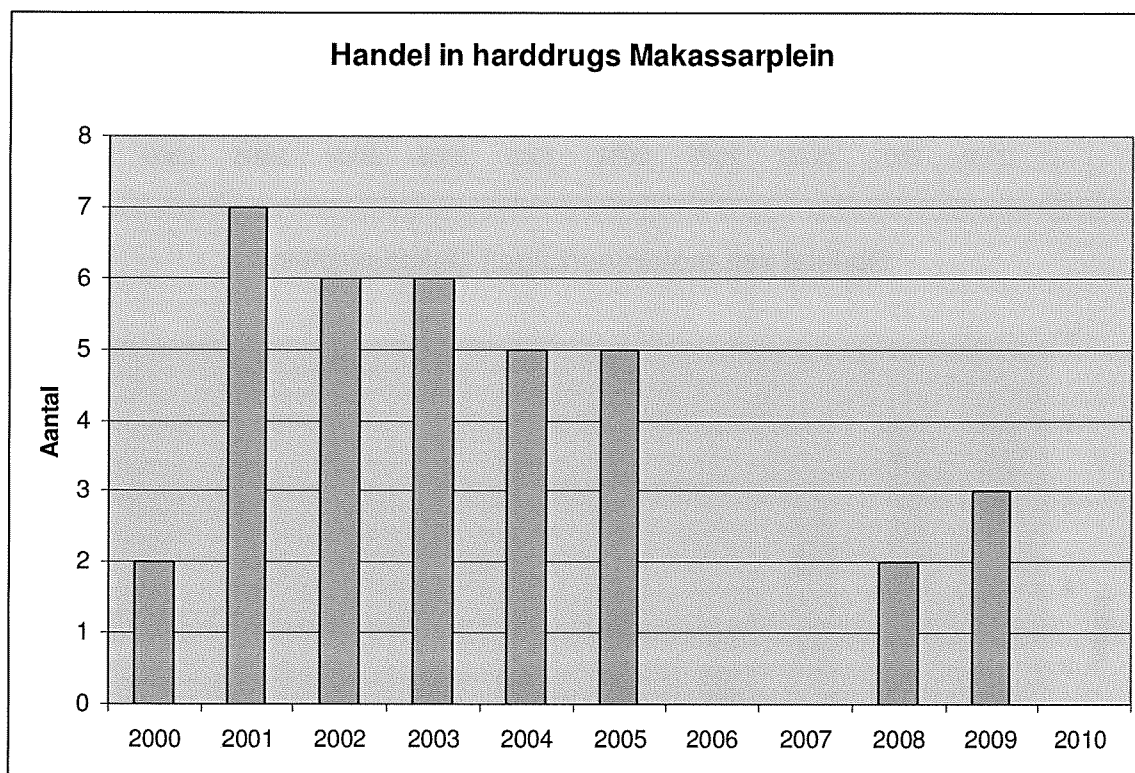
Het aantal aangiften diefstal uit/vanaf motorvoertuigen en diefstal van motorvoertuigen is in onderstaande grafieken per jaar weergegeven.



De cijfers in onderstaande tabel tonen het aantal misdrijven drugshandel uitgesplitst naar maatschappelijke klasse .

Misdrijven drugshandel Makassarplein	DK 2000	DK 2002	DK 2001	DK 2003	DK 2004	DK 2005	DK 2006	DK 2007	DK 2008	DK 2009	Dk 2010 t/m oktober
Bezit harddrugs (lijst 1) (F40)	0	2	0	2	4	2	2	1	2	3	1
Bezit softdrugs (lijst 2) (F41)	0	1	0	0	0	0	1	0	0	0	0
Handel e.d. harddrugs (lijst 1) (F42)	2	7	6	6	5	5	0	0	2	3	0
Handel e.d. softdrugs (lijst 2) (F43)	0	0	0	1	0	1	0	1	0	0	0
Vervaardigen softdrugs (lijst 2) (F45)	1	0	0	0	0	0	0	1	0	0	0

Het aantal misdrijven handel e.d. harddrugs (lijst 1) is in onderstaande grafiek per jaar weergegeven.



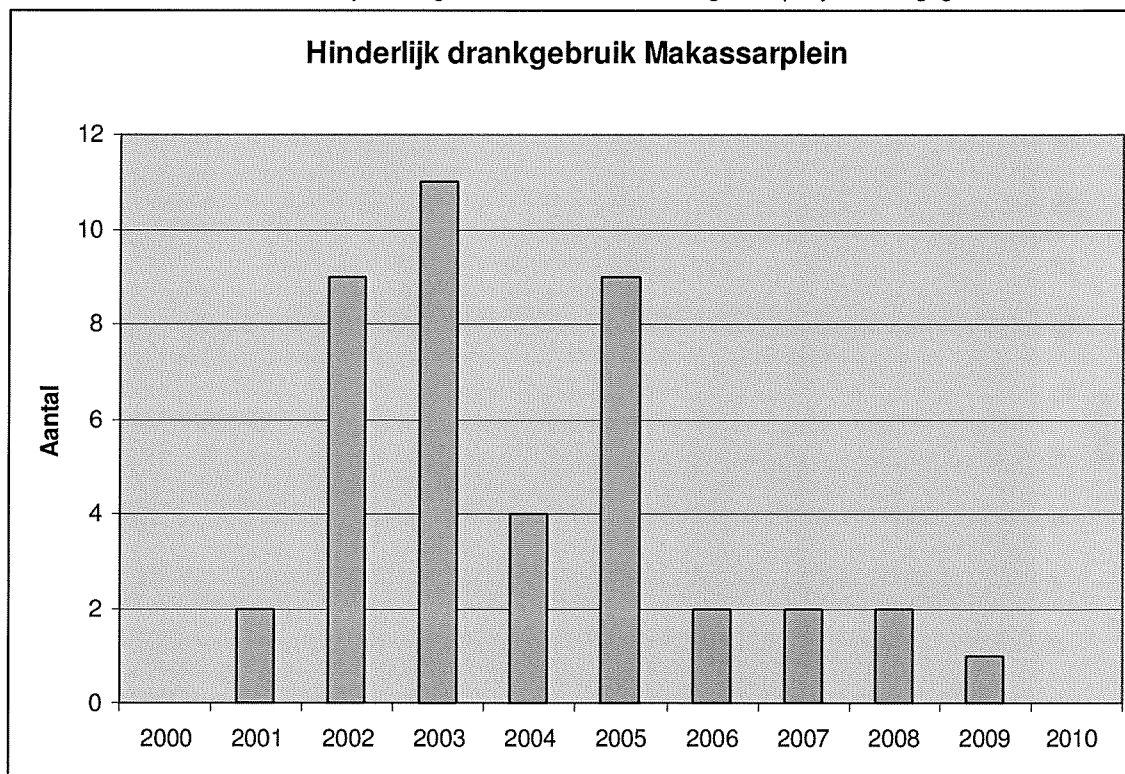
Het aantal misdrijven handel in harddrugs op het Makassarplein is gedaald na 2005.

De cijfers in onderstaande tabel tonen het aantal incidenten APV.

Het aantal incidenten APV Hinderlijk drankgebruik (in rood weergegeven) is in de periode 2006-2010 lager dan in de periode 2000-2005.

Aantal incidenten APV Makassarplein	DK 2000	DK 2001	DK 2002	DK 2003	DK 2004	DK 2005	DK 2006	DK 2007	DK 2008	DK 2009	DK 2010 t/m oktober
Alcoholverbod (apv asd) (R1124)						0	9	8	11	11	20
Bedelen (apv asd) (R1133)	0	0	0	0	0	0	0	1	2	1	0
Hinderlijk drankgebruik (apv asd) (R1116)	0	2	9	11	4	9	2	2	2	1	0
Hinderlijk gedrag in of bij gebouwen (apv asd) (R1118)	0	0	1	0	0	3	1	1	0	2	1
Messenverbod (apv asd) (R1115)	0	0	0	0	0	0	0	0	2	9	4
Wildplassen (apv asd) (R1120)	0	0	2	2	0	1	2	1	2	2	2

Het aantal incidenten APV Hinderlijk drankgebruik is in onderstaande grafiek per jaar weergegeven.



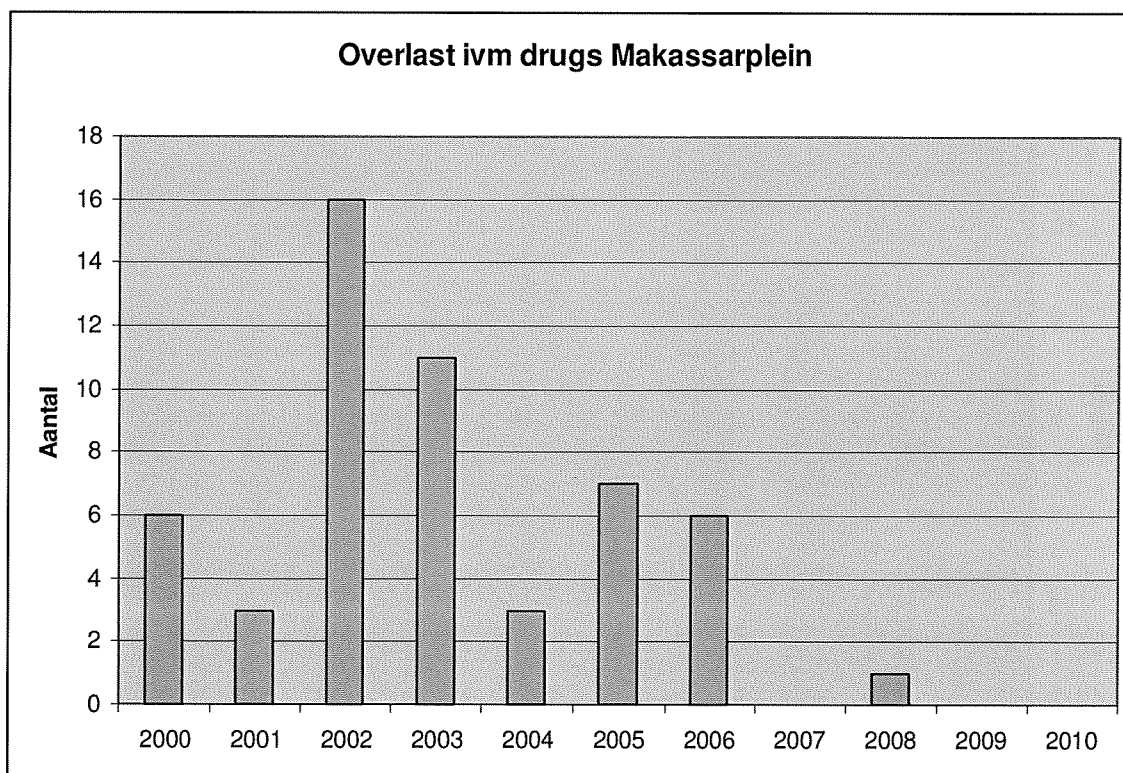
Het hinderlijk drankgebruik op het Makassarplein is sinds de camera's zijn geplaatst gedaald. Tevens geldt er sinds 2001 een alcoholverbod op het Makassarplein.

In onderstaande tabel is het aantal incidenten overlast weergegeven.

Het aantal incidenten overlast ivm drugs (in rood weergegeven) is in de afgelopen 5 jaar lager dan in de periode 2000-2005.

Aantal Incidenten overlast Makassarplein	DK 2000	DK 2002	DK 2001	DK 2003	DK 2004	DK 2005	DK 2006	DK 2007	DK 2008	DK 2009	Dk 2010 t/m oktober
Overige drugsdelicten (F47)	2	1	1	1	1	1	0	0	0	0	0
Overlast ivm drugs (E38)	6	3	16	11	3	7	6	0	1	0	0
Parkeerproblemen (D73)	0	0	0	0	2	0	0	0	1	0	0
Melding overlast jeugd (E35)	2	8	5	17	11	6	3	6	18	8	23
Overlast door verward/overspannen persoon (E33)	10	4	3	2	10	3	3	10	7	7	7

In onderstaande grafiek wordt het aantal incidenten overlast drugs per jaar weergegeven.



NSA meldingen zijn niet beschikbaar over de periode 2000-2005, omdat dit systeem pas sinds juli 2005 bestaat.

Kwalitatieve benadering: Camera's 1, 2 en 3 Makassarplein

De camera's op het Makassarplein zijn de eerste publieke bewakingscamera's die in de Indische Buurt zijn geplaatst. Eind 2004, begin 2005 zijn deze camera's in gebruik genomen. De camera's geven niet alleen zicht op het Makassarplein, maar ook op de straten aan het plein namelijk, de Niasstraat, de Gorontolastraat, de Menadostraat en de Makassarstraat.

Het Makassarplein is een plaats waar veel jeugd samenkomt en voor overlast zorgt. Daarnaast is er overlast van de bezoekers van coffeeshops the Stud, gevestigd in perceel Niasstraat 31 en Best Friends, gevestigd in Molukkenstraat 31 (hoek Niasstraat). De coffeeshops geven zowel verkeersoverlast als overlast door (soft)drugsgebruikers, zeker wanneer ze de softdrugs op de banken en muurtjes rond het Makassarplein oproken. Het komt regelmatig voor dat spelende kinderen in de tegenovergelegen speeltuin hier getuige van zijn. Twee andere bronnen van overlast zijn de bezoekers van de Pizzeria Palermo op de Niasstraat 16 en die van café Nias op de Niasstraat 27. De bezoekers van de pizzeria -die net als die van een avondwinkel - zorgen door fout te parkeren voor verkeersoverlast. Ook bevinden zich onder de bezoekers van café Nias jeugdige (waaronder ook Ajax-hooligans), die op het plein hard schreeuwen en wildplassen. Deze groepen bezoekers hangen ook regelmatig op het plein rond en dragen bij aan de overlast en soms rellerige en intimiderende sfeer in en om het plein.

In de Indische buurt wonen veel jongeren, die zich schuldig maken aan criminaliteit, waaronder straatroven en overvallen. Sommige criminele jongeren hebben een voorbeeldfunctie voor de jeugd, en hun invloed op de jeugd dient niet onderschat te worden.

Verder kent de wijk veel opkomende jongeren (in totaal een stuk of 40) die voor de nodige overlast zorgen met hun gedrag. Dit is veelal jeugd in de leeftijd van 14-25 jaar die ergens anders woont, maar op of rond het Makassarplein rondhangt en samenkomt. Hier komt nog bij dat deze jeugd de nodige andere jeugd aantrekt. Dit zijn allemaal vrienden en vriendinnen afkomstig uit andere wijken en andere buurten maar overlast bezorgen op het Makassarplein.

Op een mooie dag hangt er ongeveer 50 tot 150 man rond op het plein, variërend in de leeftijd van 4 t/m 25 jaar. De oudere jeugd zorgt vooral in de avond- en nachtelijke uren voor veel overlast. Vooral de bewoners en ondernemers van de Makassarstraat en de Niasstraat hebben veel last van jongeren die op de bankjes zitten en tot laat in de avond luidruchtig zijn. Ook komt het voor dat naar passanten vervelende of beledigende teksten worden geuit die een gevoel van onveiligheid geven. Als jeugdigen bij elkaar zitten en zich beginnen te vervelen, komen vervuiling en baldadigheid om de hoek kijken. Dan worden fietsen en bromfietsen die gestald staan op het Makassarplein vernield en/of gestolen. De buurtregisseur van de Makassarpleinbuurt kent meerdere voorbeelden van baldadig, intimiderend, agressief en ook gewelddadig gedrag door jongeren tegen passanten, ondernemers en zelfs politiemensen op en rond het Makassarplein.

Het zicht op het plein en de omgeving met de bewakingscamera's, biedt de mogelijkheid om in situaties die uit de hand (dreigen te) lopen, snel te kunnen reageren, en vanuit de zogenaamde plot, politie-eenheden ter plaatse te kunnen sturen.

Hoofdstuk 2: Cameragroep Javastraat/Javaplein

Onder de cameragroep Javastraat/Javaplein vallen de camera's 4 t/m 10.

De volgende straten en straatdelen zijn hier in opgenomen:

Javastraat, Sumatrastraat (tussen Borneostraat en Insulindeweg), Celebesstraat (tussen Zeeburgerdijk en Insulindeweg), Borneostraat, Molukkenstraat (tussen Zeeburgerdijk en Insulindeweg), Javaplein en Eerste Ceramstraat.

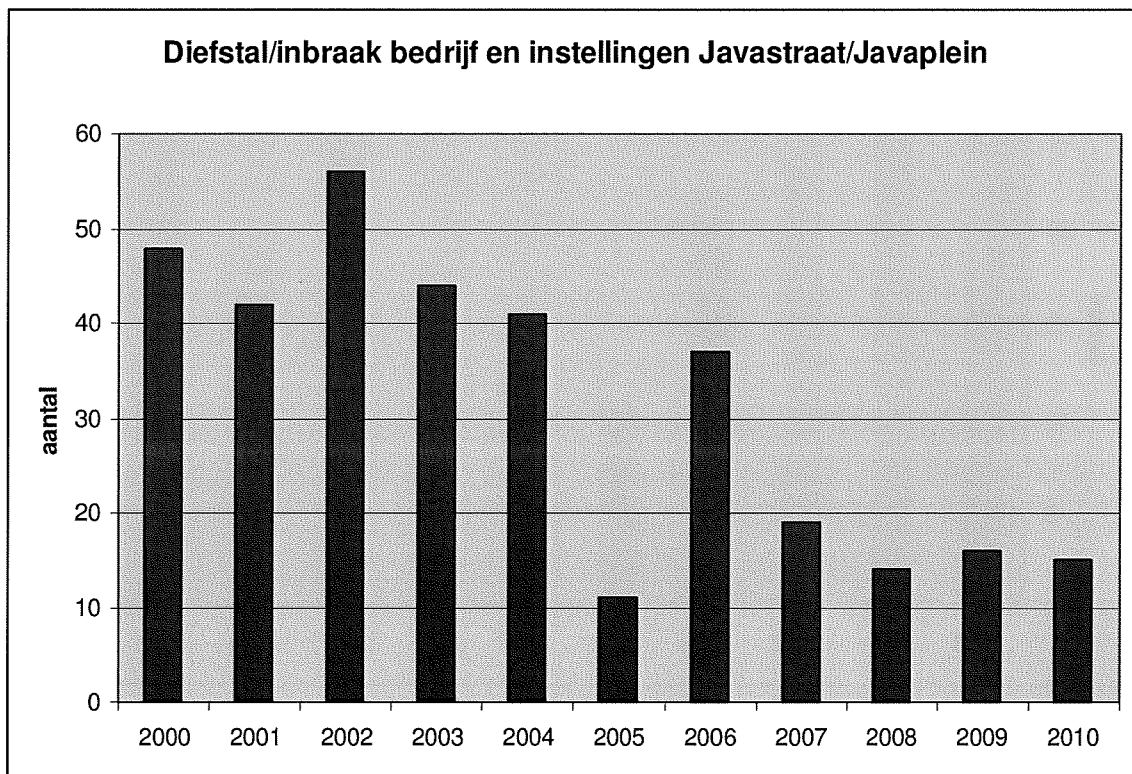
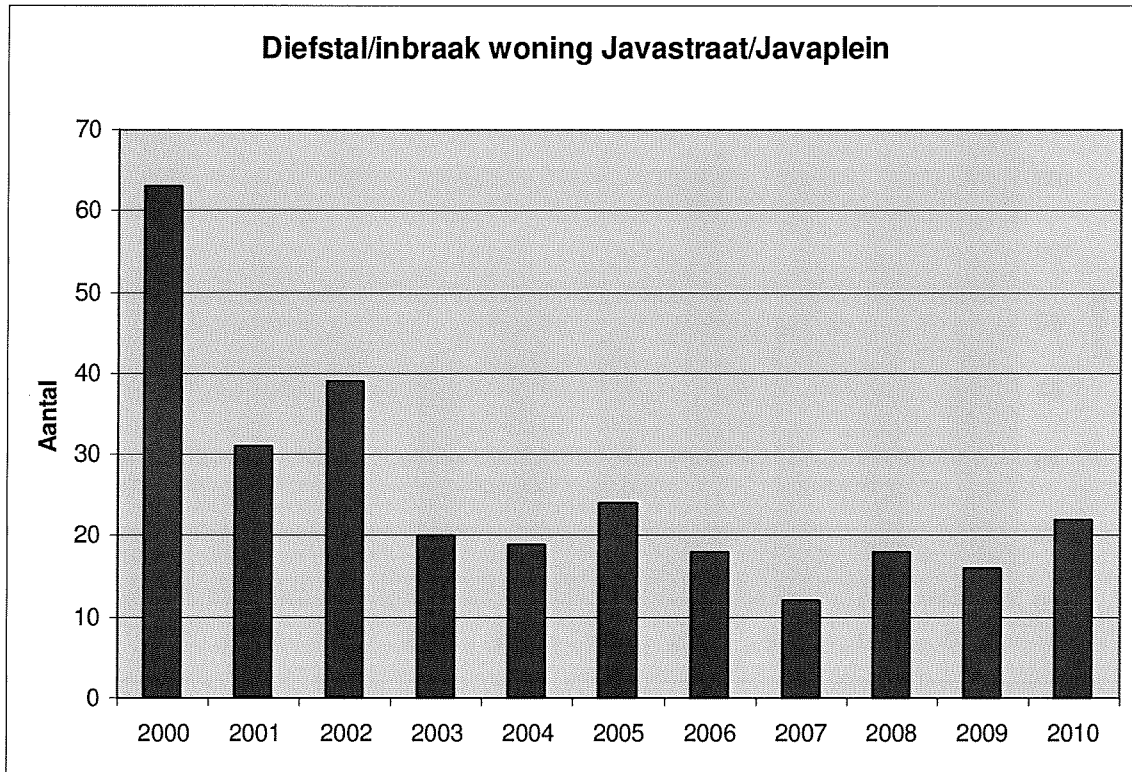
De camera's zijn geplaatst in 2005. Zodoende is de periode 2000 t/m okt 2010 bekeken, per jaar.

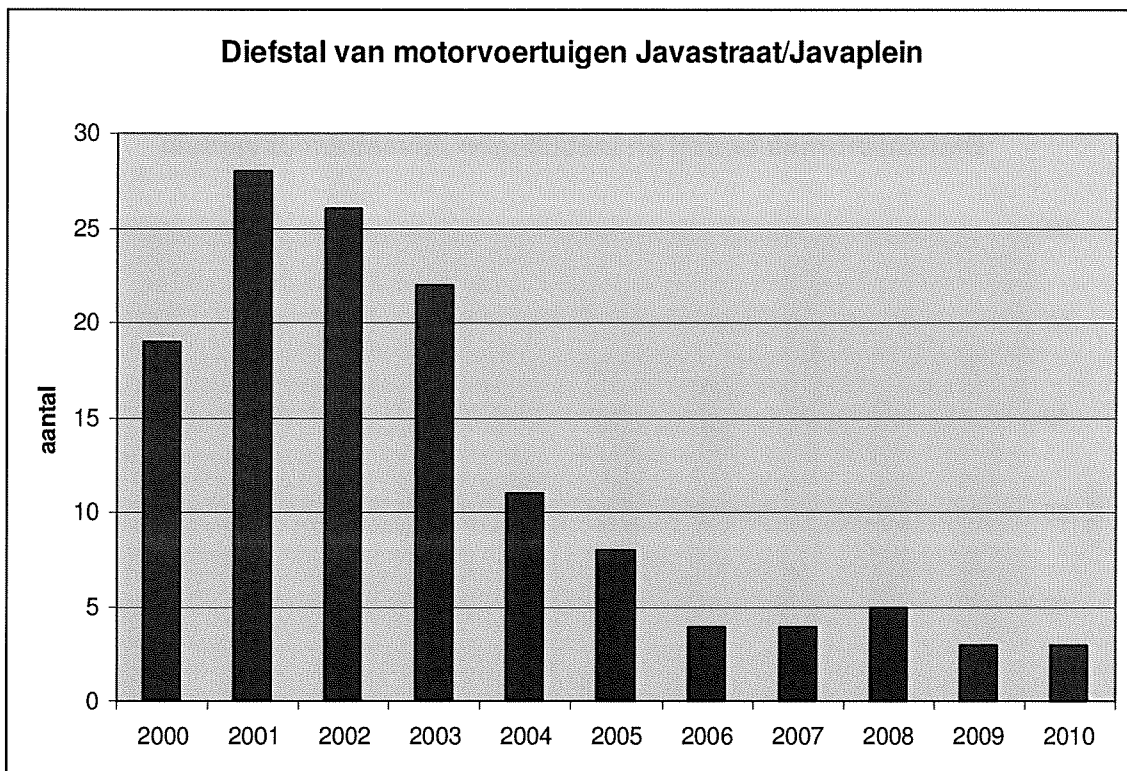
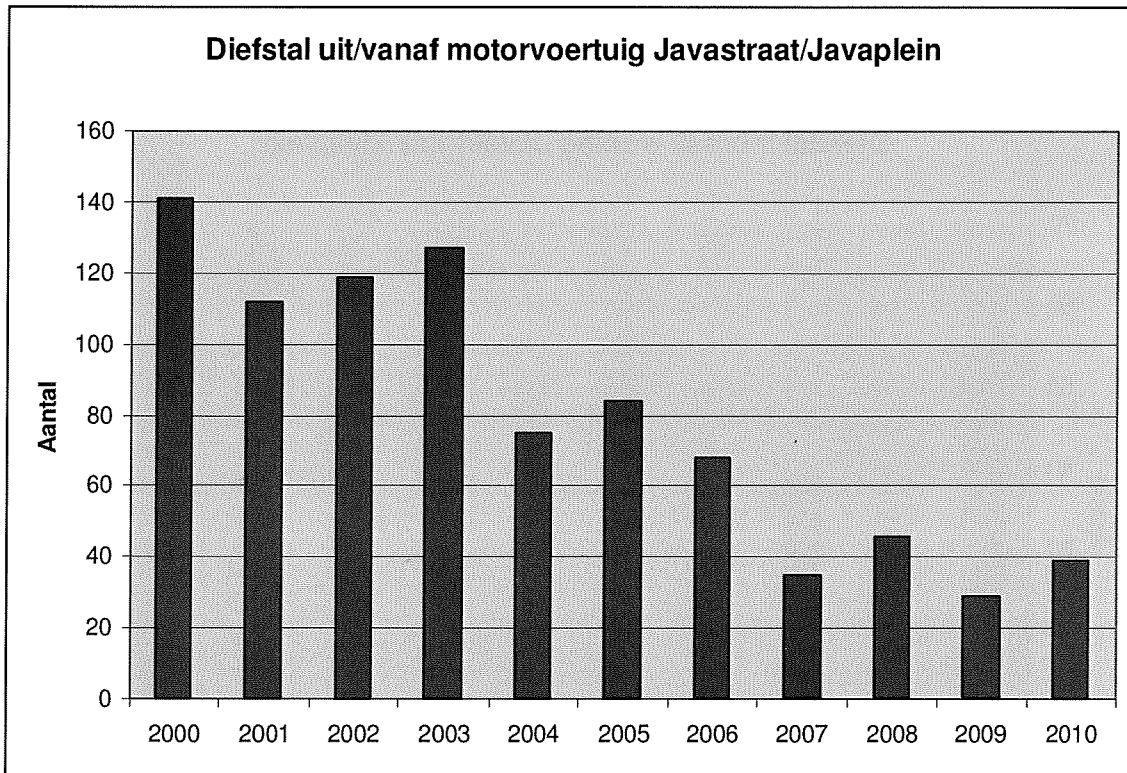
In onderstaande tabel wordt het aantal aangiften per delict weergegeven.

Bij een aantal delicten (in rood weergegeven) is het aantal aangiften in de periode 2006-2010 lager dan in de periode 2000-2005

Aantal Aangiften Javastraat/Javaplein	DA 2000	DA 2001	DA 2002	DA 2003	DA 2004	DA 2005	DA 2006	DA 2007	DA 2008	DA 2009	DA 2010 t/m oktober
1.1.1 Diefstal/inbraak woning	63	31	39	20	19	24	18	12	18	16	22
1.1.2 Diefstal/inbraak box/garage/schuur/tuinhuis	7	6	7	6	7	4	8	3	9	10	2
1.2.1 Diefstal uit/vanaf motorvoertuigen	141	112	119	127	75	84	68	35	46	29	39
1.2.2 Diefstal van motorvoertuigen	19	28	26	22	11	8	4	4	5	3	3
1.2.3 Diefstal van brom-, snor-, fietsen	55	77	38	69	45	56	35	26	27	29	40
1.2.4 Zakkenrollerij	42	37	29	45	33	29	19	17	14	16	10
1.2.5 Diefstal af/uit/van overige voertuigen	17	11	10	14	8	9	11	6	6	4	1
1.4.1 Zedenmisdrijf	1	0	3	1	1	3	0	0	3	1	1
1.4.2 Moord, doodslag	3	3	1	4	6	1	0	3	2	0	1
1.4.3 Openlijk geweld (persoon)	5	3	5	0	3	4	1	4	4	1	1
1.4.4 Bedreiging	20	14	20	27	25	11	30	29	15	16	16
1.4.5 Mishandeling	27	27	48	27	28	22	10	25	21	25	15
1.4.6 Straatroof	16	17	29	17	10	11	10	9	7	6	10
1.4.7 Overval	4	0	2	4	0	2	1	1	0	3	3
1.6.2 Overige vermogensdelicten	74	71	64	53	62	61	49	43	48	39	34
2.2.1 Vernieling cq. zaakbeschadiging	65	51	51	33	39	54	36	29	31	25	21
2.5.1 Diefstal/inbraak bedrijven en instellingen	48	42	56	44	41	11	37	19	14	16	15
2.5.2 Winkeldiefstal	66	83	163	173	159	89	57	44	50	45	58

Het aantal aangiften van een viertal delicten die zijn gedaald in de afgelopen 5 jaar, is in onderstaande grafieken per jaar weergegeven.

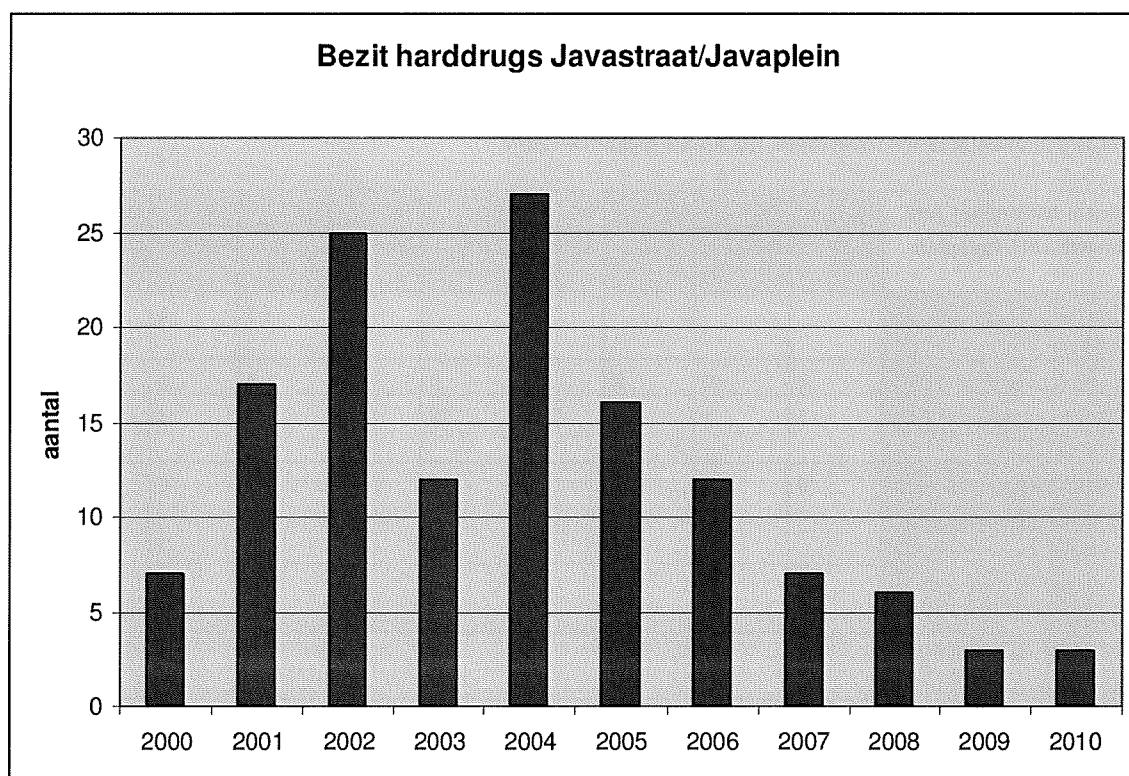


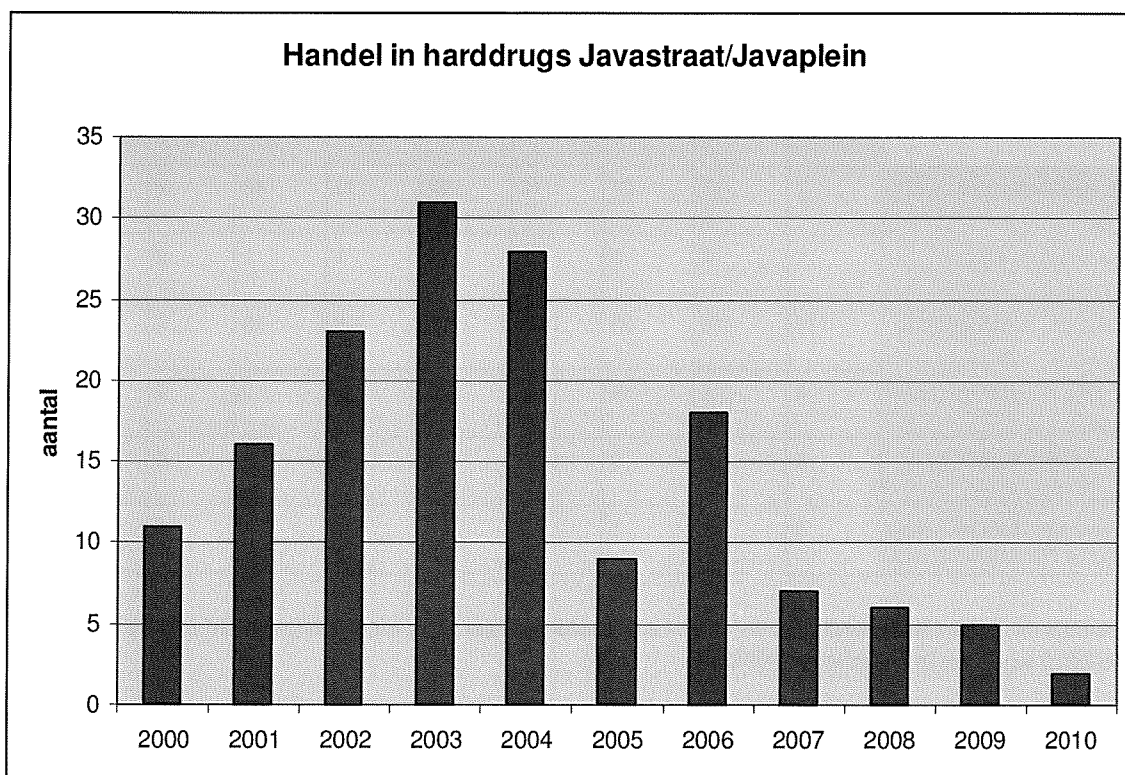


Onderstaande tabel laat het aantal misdrijven drughandel zien uitgesplitst naar maatschappelijke klasse.

Misdrijven drughandel Javastraat/Javaplein	DK 2000	DK 2001	DK 2002	DK 2003	DK 2004	DK 2005	DK 2006	DK 2007	DK 2008	DK 2009	DK 2010 t/m oktober
Bezit harddrugs (lijst 1) (F40)	7	17	25	12	27	16	12	7	6	3	3
Bezit softdrugs (lijst 2) (F41)	1	3	2	1	1	1	1	0	0	0	0
Handel e.d. harddrugs (lijst 1) (F42)	11	16	23	31	28	9	18	7	6	5	2
Handel e.d. softdrugs (lijst 2) (F43)	0	1	2	0	0	0	0	0	1	0	1
Vervaardigen harddrugs (lijst 1) (F44)	0	0	0	0	0	0	0	0	0	0	1
Vervaardigen softdrugs (lijst 2) (F45)	2	1	0	1	1	2	3	0	2	1	0

Het aantal misdrijven bezit harddrugs en handel e.d. harddrugs (lijst 1) (in rood weergegeven) is in de periode 2006-2010 lager dan in de periode 2000-2005.





De cijfers in onderstaande tabel tonen het aantal incidenten APV.

Aantal Incidenten APV Javastraat/ Javaplein	DK 2000	DK 2001	DK 2002	DK 2003	DK 2004	DK 2005	DK 2006	DK 2007	DK 2008	DK 2009	DK 2010 t/m oktober
Alcoholverbod (apv asd) (R1124)						0	3	4	1	4	6
Bedelen (apv asd) (R1133)	0	0	0	1	0	7	6	6	12	4	0
Hinderlijk drankgebruik (apv asd) (R1116)	6	2	10	15	8	6	3	3	1	2	0
Hinderlijk gedrag in of bij gebouwen (apv asd) (R1118)	0	1	2	4	0	7	1	0	3	8	5
Messenverbod (apv asd) (R1115)	0	0	0	0	1	0	0	0	4	12	10
Openlijk gebruik (apv asd) (R1113)	0	0	1	6	2	6	1	0	0	0	0
Plakken en kladden (apv asd) (R1127)	0	0	0	0	0	1	0	1	1	0	1
Samenscholing, ongeregelde heden en ordeverstoringen (apv asd) (R1121)	0	0	0	0	0	0	1	0	0	6	0
Slapen op of aan de weg (apv asd) (R1117)	0	0	1	6	1	1	1	2	19	9	2
Tippelen (apv asd) (R1112)	0	0	0	4	0	0	2	1	0	0	0
Wildplassen (apv asd) (R1120)	0	3	4	5	3	3	4	3	3	9	4

In onderstaande tabel is het aantal incidenten overlast weergegeven.

Het aantal incidenten overige drugsdelicten en overlast ivm drugs (in rood weergegeven) is in de afgelopen 5 jaar lager dan in de periode 2000-2005.

Incidenten overlast Javastraat/Javaplein	DK 2000	DK 2001	DK 2002	DK 2003	DK 2004	DK 2005	DK 2006	DK 2007	DK 2008	DK 2009	DK 2010
Overige drugsdelicten (F47)	3	3	2	3	6	1	1	0	0	0	1
Overlast ivm drugs (E38)	22	21	26	16	13	16	3	6	1	0	3
Melding overlast jeugd (E35)	13	1	2	11	8	9	5	8	13	2	6
Overlast door verward/overspannen persoon (E33)	51	57	21	25	11	21	11	23	18	33	23

Kwalitatieve benadering: Camera's 4 t/m 10: Javastraat en Javaplein

De 7 camera's, die staan op de Javastraat en het Javaplein, vormen de grootste groep van het cameraproject in de Indische Buurt. Deze groep camera's geeft niet alleen zicht op deze straat en dit plein, maar ook op delen van straten die ze kruisen, namelijk de Celebesstraat, de Sumatrastraat en de Molukkenstraat. Deze groep camera's is medio 2005 in gebruik genomen en beoogt in dit drukke winkelgebied de veiligheid van winkeliers, bewoners en winkelend publiek te verhogen en de overlast te verminderen.

Naar het oordeel van de betrokken buurtregisseurs en leidinggevendenden van het wijkteam Balistraat laten de cijfers over de aantallen aangiften, incidenten en overlastmeldingen in de straten waar deze groep camera's zicht op geven, de positieve effecten van de inzet van de bewakingscamera's zien. Als voorbeeld noemen we het beperkte aantal overvallen in 2010. In enkel de Javastraat zijn in 2010 tot nu toe gelukkig slechts 2 overvallen geweest. (Terzijde: één op een juwelierszaak en één op een geldwagen.) Op het Javaplein waren er tot nu toe in 2010 geen overvallen. In de tijd, (voornamelijk de 1^e helft van 2010) dat het aantal overvallen in de regio en in het gebied van District 2 juist steeg, vinden we dit een positieve ontwikkeling.

Uit contacten, die buurtregisseurs en leidinggevendenden met de winkeliers en ondernemers in de Javastraat en aan het Javaplein onderhouden, blijkt de waardering voor de politie en het stadsdeel voor de preventie van overvallen en straatroven. Het gebruik van het cameratoezicht zien zij als een onderdeel van de preventiemaatregelen. Winkeliers en ondernemers zullen het eventuele stoppen van het cameratoezicht als een vermindering van de aandacht en inzet voor de veiligheid in "hun" straat gaan ervaren en kunnen zich in de steek gelaten voelen. In het rapport "Cameratoezicht Zeeburg 2008" van de Dienst Onderzoek en Statistiek van de gemeente Amsterdam is op pagina 6, waar de samenvatting en de conclusie van het rapport staat, onder andere opgenomen, dat 40% van de winkeliers van mening is, dat de overlast gedaald is sinds de invoering van het cameraproject. (Terzijde de enquête is alleen gehouden onder winkeliers, buurtbewoners en passanten in de straten waar het cameratoezicht is.)

De concrete voordelen van de camera's in het operationele politiewerk, die we zien zijn:

- Toezicht bij een 4-tal pin-automaten in het gebied om bijv. tegen skimmen op te treden.
- Toezicht op diverse (avond)winkels, op de tijden van een verhoogd overval-risico, waarbij bedacht dient te worden, dat kleine middenstanders vaak niet de financiële middelen hebben om zelf (goede) bewakingscamera's aan te schaffen.

- Toezicht op probleem-café's en andere horecagelegenheden ivm vechtpartijen en overlast.
- Binnen de politie bestaat het zgn. project Roadrunner, dat beoogt de kans op aanhouding van overvallers op heterdaad zo groot mogelijk te maken. Daarbij zijn tevoren vluchtroutes vastgesteld. Een aantal camera's op de Javastraat bieden zicht op een aantal van die vluchtroutes, en vormen daarmee een waardevolle schakel in het project.
- Toezicht op diverse plekken bij de aanpak van (hard)drugsverslaafden, alcoholisten, wildplassers, zwervers en bedelaars.
- Toezicht op de centrale tramhalte in de Javastraat, bijvoorbeeld tav agressie of criminaliteit in en rondom het openbaar vervoer.

Hoofdstuk 3: Camera 11 Valentijnkade/Molukkenstraat

Camera 11 bevat de straatdelen Valentijnkade (tussen Celebesstraat en Kramatweg en Molukkenstraat (tussen Insulindeweg en Valentijnkade).

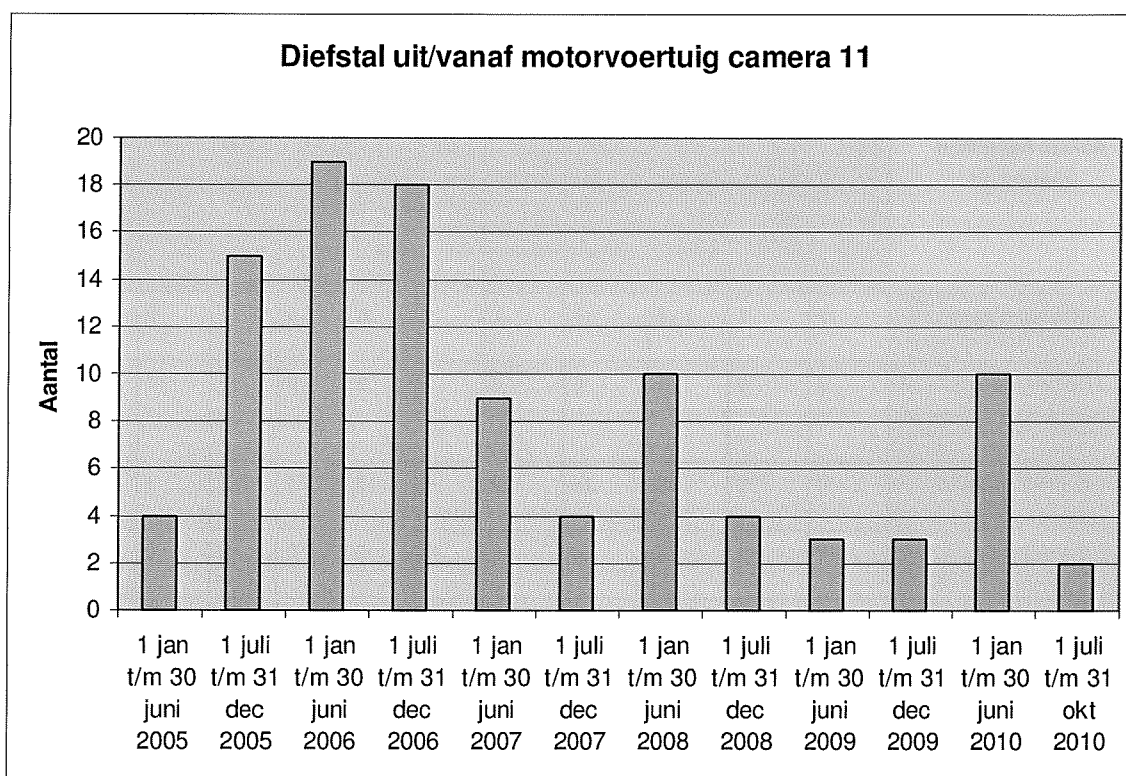
De camera is geplaatst in juli 2006. Zodoende zijn de cijfers van 2005 t/m 2010 opgenomen in de tabellen per half jaar.

In de tabel is het aantal aangiften per delict weergegeven.

Aantal Aangiften camera 11	1 jan t/m 30 juni 2005	1 juli t/m 31 dec 2005	1 jan t/m 30 juni 2006	1 juli t/m 31 dec 2006	1 jan t/m 30 juni 2007	1 juli t/m 31 dec 2007	1 jan t/m 30 juni 2008	1 juli t/m 31 dec 2008	1 jan t/m 30 juni 2009	1 juli t/m 31 dec 2009	1 jan t/m 30 juni 2010	1 juli t/m 31 okt 2010
1.1.1 Diefstal/inbraak woning	1	1	3	4	1	4	6	4	1	2	5	0
1.1.2 Diefstal/inbraak box/garage/schuurtuinhuis	3	0	1	0	0	1	0	0	1	2	8	0
1.2.1 Diefstal uit/vanaf motorvoertuigen	4	15	19	18	9	4	10	4	3	3	10	2
1.2.2 Diefstal van motorvoertuigen	0	1	3	3	2	0	0	0	0	0	0	1
1.2.3 Diefstal van brom-, snor-, fietsen	3	0	4	2	1	7	9	5	1	7	4	0
1.2.4 Zakkenrollerij	3	0	0	0	0	3	0	0	2	2	2	0
1.2.5 Diefstal af/uit/van overige voertuigen	2	2	1	3	3	1	2	0	1	4	2	1
1.4.1 Zedenmisdrijf	0	0	0	0	0	0	0	0	0	2	1	0
1.4.2 Moord, doodslag	0	0	0	0	1	0	0	0	0	0	0	0
1.4.3 Openlijk geweld (persoon)	0	1	0	2	0	0	2	0	1	0	0	0
1.4.4 Bedreiging	0	1	1	0	2	1	1	4	0	2	2	3
1.4.5 Mishandeling	2	2	3	1	1	2	1	4	2	0	3	0
1.4.6 Straatroof	1	0	1	1	0	0	0	0	1	1	0	0
1.4.7 Overval	0	1	1	1	0	1	0	0	1	3	0	0
1.6.2 Overige vermogensdelicten	1	3	4	6	6	3	3	4	6	2	6	2
2.2.1 Vernieling cq. zaakbeschadiging	3	3	4	2	12	5	2	5	4	8	2	1
2.5.1 Diefstal/inbraak bedrijven en instellingen	1	1	2	0	0	1	2	1	1	1	1	1
2.5.2 Winkeldiefstal	3	1	1	0	0	1	1	0	1	3	4	3

Vanaf 2007 zijn de aantallen per halfjaar voor de delicten diefstal uit/vanaf motorvoertuigen en diefstal van motorvoertuigen lager dan in de halfjaarsperioden daarvoor.

Hieronder het aantal aangiften diefstal uit/vanaf motorvoertuigen per halfjaar in grafiek weergegeven.



Het aantal misdrijven drugshandel hieronder weergegeven

Misdrijven drugshandel camera 11	1 jan	1 juli	1 jan	1 juli	1 jan	1 juli	1 jan	1 juli	1 jan	1 juli	1 jan	1 juli
	t/m 30 juni 2005	t/m 31 dec 2005	t/m 30 juni 2006	t/m 31 dec 2006	t/m 30 juni 2007	t/m 31 dec 2007	t/m 30 juni 2008	t/m 31 dec 2008	t/m 30 juni 2009	t/m 31 dec 2009	t/m 30 juni 2010	t/m 31 okt 2010
Bezit harddrugs (lijst 1) (F40)	1	0	0	0	1	0	0	2	1	0	0	0
Handel e.d. harddrugs (lijst 1) (F42)	1	0	0	0	1	0	1	0	1	1	1	0
Handel e.d. softdrugs (lijst 2) (F43)	0	0	0	0	0	0	0	0	0	0	1	0
Vervaardigen softdrugs (lijst 2) (F45)	0	0	1	1	0	0	0	1	0	0	0	0

De APV incidenten betreffen minimale aantallen, waar niets over gezegd kan worden. Zodoende zijn de APV cijfers niet opgenomen voor camera 11.

In onderstaande tabel wordt het aantal incidenten overlast getoond.

Aantal incidenten overlast camera 11	1 jan t/m 30 juni 2005	1 juli t/m 31 dec 2005	1 jan t/m 30 juni 2006	1 juli t/m 31 dec 2006	1 jan t/m 30 juni 2007	1 juli t/m 31 dec 2007	1 jan t/m 30 juni 2008	1 juli t/m 31 dec 2008	1 jan t/m 30 juni 2009	1 juli t/m 31 dec 2009	1 jan t/m 30 juni 2010	1 juli t/m 31 okt 2010
Overige drugsdelicten (F47)	0	0	0	0	0	0	0	0	1	0	0	0
Overlast ivm drugs (E38)	0	0	0	1	1	2	1	0	0	0	2	0
Melding overlast jeugd (E35)	2	1	1	0	0	0	1	1	0	1	0	0
Overlast door verward/overspannen persoon (E33)	4	4	1	5	3	0	2	3	7	3	7	0
Overlast zwervers (E41)	0	0	0	0	0	0	0	0	0	1	0	0

Het aantal meldingen NSA

NSA meldingen camera 11	1 juli t/m 31 dec 2005	1 jan t/m 30 juni 2006	1 juli t/m 31 dec 2006	1 jan t/m 30 juni 2007	1 juli t/m 31 dec 2007	1 jan t/m 30 juni 2008	1 juli t/m 31 dec 2008	1 jan t/m 30 juni 2009	1 juli t/m 31 dec 2009	1 jan t/m 30 juni 2010	1 juli t/m 31 okt 2010
Totaal aantal meldingen	27	29	35	28	35	28	36	18	26	26	16
Persoon onder invloed	1	0	1	0	0	0	0	0	1	1	0
Drank/ Drugszaken	0	0	1	0	0	0	0	0	0	0	0
Verward/overspannen persoon	0	1	2	1	0	0	0	0	3	1	0
Overlast Jeugd	1	0	2	0	0	0	3	0	0	0	0
Vuurwerkoverlast	0	1	0	0	1	0	0	0	1	0	0

Kwalitatieve benadering: Camera 11 Sigarenzaak Hartman

In het kader van het cameratoezicht is een aantal jaren geleden besloten om ook een camera te plaatsen op de hoek Molukkenstraat/Valentijnkade. Bij tabakszaak Hartman staat de camera in basis positie standaard gericht op de tabakszaak. Bij gebruik geeft de camera zicht op de Molukkenstraat tot bijna aan de Tidorestraat en de Valentijnkade aan beide zijden. Verder geeft de camera zicht op het terrein van de Praxis op de Molukkenstraat. Voorts geeft de camera enige zicht op de Mc-Gyllavrylaan.

Camera 11 is bovendien uitermate geschikt om toezicht te houden op het terrein van de Praxis. Bij meldingen van de Praxis wordt de camera meteen die kant opgericht en kan live worden meegekeken op het terrein om de ontwikkelingen te volgen. De genoemde route Mc Gyllavrylaan en de Molukkenstraat is een belangrijke doorgaande route. Hier komen de voetgangers en de automobilisten de Indische Buurt binnen vanuit de Watergraafsmeer. De camera wordt veelvuldig gebruikt om de verkeersveiligheid in ogenschouw te nemen.

Voorts wordt de camera in de nachtelijk uren ook wel eens gebruikt om enig toezicht te houden op de veiligheid van de voetgangers op de genoemde route.

De Indische Buurt kent een cultuur van een bepaalde groep jongeren die van horeca naar horeca trekken, omdat ze bij die gelegenheden nog wel eens voor overlast zorgen en tijdelijk niet meer welkom zijn. Een van de cafés op de Molukkenstraat is een café, dat soms wel eens wordt aangedaan door die groep jongeren. In het verleden hebben beelden uitgewezen dat deze jongeren met grote getale in en buiten het café aanwezig zijn en daar voor de nodige overlast zorgen. Camera 11 is op dat soort momenten uitermate geschikt geweest om op te treden tegen de overlast die er op dat moment was. Door het onder toezicht houden van deze locatie is de overlast teruggedrongen. Het gebruik van de camera om op te treden tegen de overlast heeft zijn effect gehad. De jongeren hebben na een tijdje eieren voor hun geld gekozen en de overlast op straat is tot een einde gekomen.

Een van de belangrijkste redenen waarom die camera daar is geplaatst heeft ongetwijfeld te maken met het feit dat de sigarenzaak Hartman in het verleden meerdere malen (18x) is overvallen. Bij een van de overvallen is de man van mevrouw Hartman om het leven gekomen. Een tragisch voorval dat misschien voorkomen had kunnen worden als er ten tijde van de overval een goede beveiligingscamera was geweest.

Of de camera cijfermatig een teruggang in de criminaliteitscijfers in de directe omgeving te zien geeft is de opsteller van deze kwalitatieve toelichting (de buurtregisseur van de Sumatraplantsoenbuurt) niet bekend. Feit is wel dat de camera waarschijnlijk heeft bijgedragen aan het feit dat mevrouw Hartman sinds een aantal jaren geen slachtoffer meer is geweest van overvallen. Kennelijk heeft de camera toch een grote 'afschrikwekkende werking'. In een aantal gesprekken die de buurtregisseur met mevrouw Hartman heeft gevoerd gaf zij duidelijk te kennen dat ze heel erg blij was met de plaatsing van de camera.

Ondanks het feit dat deze vrouw zoveel ellende heeft meegemaakt met haar winkeltje heeft zij toch de kracht gevonden om door te gaan met werken. Anne Hartman is niet alleen een begrip in de Indische Buurt, maar ook in de landelijke media. Hartman is de Indische Buurt in de jaren tachtig. Hartman is de Indische Buurt in de jaren negentig. Hartman is de Indische Buurt in tweeduizend en tweeduizendtien. Door haar kracht en doorzettingsvermogen vertegenwoordigt zij nog een stukje nostalgie over de Indische Buurt. Zij is één van de laatste elementen die het gevoel doet voortleven over de Indische Buurt van vroeger.

Door haar aanwezigheid en haar persoonlijkheid heeft zij een spilfunctie in de wijk. Jong en oud gaan naar Hartman om iets te kopen. Allochtoon en autochtoon weten haar te vinden. Hartman staat garant voor een goed gesprek. Deze bewonderenswaardige vrouw is volgens de buurtregisseur te kwetsbaar om haar aan haar lot over te laten. Bij het plaatsen van de camera is haar een hart onder de riem gestoken. Hiermee heeft de gemeenschap en de politiek een signaal afgegeven dat mevrouw Hartman deel uitmaakt van de Indische Buurt. Een signaal dat we alles op alles zullen zetten om haar te ondersteunen bij haar strijd tegen elke vorm van onrecht. Mevrouw Hartman vertegenwoordigt, volgens de buurtregisseur, door haar standvastigheid de strijd voor leefbaarheid en veiligheid in de Indische Buurt.

De buurtregisseur kan zich indenken, dat ze indien zij nogmaals het slachtoffer zou worden van een overval, zij dan niet meer de kracht kan vinden om door te gaan en stopt met haar winkeltje. Hiermee zou ook een stukje van de belangrijke sociale-cohesie verloren gaan. Sociale-cohesie die van groot belang is voor de Sumatraplantsoenbuurt.

De bovengenoemde veiligheids- en leefbaarheidsredenen moeten volgens de buurtregisseur in overweging worden genomen als de beslissing moet worden genomen over de camera. De buurtregisseur is voor het behoud van de camera. De Sumatraplantsoenbuurt heeft dit nodig!

Hoofdstuk 4: Camera 12 Insulindeweg/Molukkenstraat

Tot het bereik van camera 12 worden de volgende straatdelen gerekend: Insulindeweg (tussen de Celebesstraat en Kramatweg) en de Molukkenstraat (tussen de Valentijnkade en Javastraat).

Camera 12 is in november 2008 geplaatst. Zodoende zijn de cijfers van 1 nov 2006 t/m 31 okt 2010 opgenomen in de tabellen per half jaar.

In onderstaande tabel is geen daling te zien in het aantal aangiftecijfers vanaf november 2008.

Aangifte opgenomen Camera 12	1 nov 2006 t/m 30 april 2007	1 mei 2007 t/m 31 okt 2007	1 nov 2007 t/m 30 april 2008	1 mei 2008 t/m 31 okt 2008	1 nov 2008 t/m 30 april 2009	1 mei 2009 t/m 31 okt 2009	1 nov 2009 t/m 30 april 2010	1 mei 2010 t/m 31 okt 2010
1.1.1 Diefstal/inbraak woning	1	2	4	7	3	7	16	11
1.1.2 Diefstal/inbraak box/garage/schuur/tuinhuis	1	5	6	10	8	12	13	0
1.2.1 Diefstal uit/vanaf motorvoertuigen	16	16	15	13	4	11	12	15
1.2.2 Diefstal van motorvoertuigen	3	0	0	2	0	4	1	0
1.2.3 Diefstal van brom-, snor-, fietsen	3	7	14	15	9	8	14	12
1.2.4 Zakkenrollerij	6	6	7	0	5	5	4	2
1.2.5 Diefstal af/uit/van overige voertuigen	3	0	0	1	2	1	3	1
1.4.1 Zedenmisdrijf	0	0	0	1	0	2	1	0
1.4.2 Moord, doodslag	4	1	1	0	1	1	0	0
1.4.3 Openlijk geweld (persoon)	1	1	2	1	1	1	2	0
1.4.4 Bedreiging	5	6	3	6	6	2	5	7
1.4.5 Mishandeling	8	6	6	8	10	5	6	4
1.4.6 Straatroof	2	1	3	4	2	2	7	6
1.4.7 Overval	2	0	1	0	1	3	0	0
1.6.2 Overige vermogensdelicten	12	12	12	17	16	14	16	11
2.2.1 Vernieling cq. zaakbeschadiging	15	20	12	9	13	5	8	4
2.5.1 Diefstal/inbraak bedrijven en instellingen	1	3	2	2	1	2	2	1
2.5.2 Winkeldiefstal	4	5	14	7	14	5	20	22

Het aantal misdrijven drugshandel

Misdrijven drugshandel Camera 12	1 nov 2006 t/m 30 april 2007	1 mei 2007 t/m 31 okt 2007	1 nov 2007 t/m 30 april 2008	1 mei 2008 t/m 31 okt 2008	1 nov 2008 t/m 30 april 2009	1 mei 2009 t/m 31 okt 2009	1 nov 2009 t/m 30 april 2010	1 mei 2010 t/m 31 okt 2010
Bezit harddrugs (lijst 1) (F40)	2	1	0	4	1	0	1	0
Bezit softdrugs (lijst 2) (F41)	1	1	0	0	1	0	0	0
Handel e.d. harddrugs (lijst 1) (F42)	2	0	1	1	1	2	1	1
Handel e.d. softdrugs (lijst 2) (F43)	0	0	0	0	0	0	0	2
Vervaardigen softdrugs (lijst 2) (F45)	2	0	0	2	1	0	0	1

In onderstaande tabel is het aantal incidenten APV weergegeven

Aantal Incidenten	1 nov 2006 t/m 30 april 2007	1 mei 2007 t/m 31 okt 2007	1 nov 2007 t/m 30 april 2008	1 mei 2008 t/m 31 okt 2008	1 nov 2008 t/m 30 april 2009	1 mei 2009 t/m 31 okt 2009	1 nov 2009 t/m 30 april 2010	1 mei 2010 t/m 31 okt 2010
Bedelen (apv asd) (R1133)	0	0	0	3	1	0	0	0
Hinderlijk drankgebruik (apv asd) (R1116)	0	0	0	1	0	0	0	0
Hinderlijk gedrag in of bij gebouwen (apv asd) (R1118)	0	0	0	1	0	5	5	3
Messenverbod (apv asd) (R1115)	0	0	0	3	5	10	11	2
Samenscholing, ongeregelheden en ordeverstoringen (apv asd) (R1121)	0	0	0	0	0	4	1	0
Wildplassen (apv asd) (R1120)	1	0	0	3	0	1	0	0

Hieronder is het aantal incidenten overlast weergegeven

Aantal Incidenten Camera 12	1 nov 2006 t/m 30 april 2007	1 mei 2007 t/m 31 okt 2007	1 nov 2007 t/m 30 april 2008	1 mei 2008 t/m 31 okt 2008	1 nov 2008 t/m 30 april 2009	1 mei 2009 t/m 31 okt 2009	1 nov 2009 t/m 30 april 2010	1 mei 2010 t/m 31 okt 2010
Overlast ivm drugs (E38)	1	0	3	0	0	1	0	1
Parkeerproblemen (D73)	0	0	0	0	0	1	0	0
Melding overlast jeugd (E35)	0	1	9	5	1	1	3	4
Overlast door verward/overspannen persoon (E33)	8	7	2	9	11	15	8	9

Het aantal meldingen NSA

Meldingen Camera 12	1 nov 2006 t/m 30 april 2007	1 mei 2007 t/m 31 okt 2007	1 nov 2007 t/m 30 april 2008	1 mei 2008 t/m 31 okt 2008	1 nov 2008 t/m 30 april 2009	1 mei 2009 t/m 31 okt 2009	1 nov 2009 t/m 30 april 2010	1 mei 2010 t/m 31 okt 2010
Persoon onder invloed	1	1	1	0	0	0	0	0
Drank/ Drugszaken	1	0	3	0	3	2	0	1
Geluidsoverlast Horeca	2	11	0	2	0	6	1	0
Verward/Overspannen persoon	4	1	0	2	4	5	8	3
Zwerver	0	0	1	1	0	0	0	0
Overlast Jeugd	5	3	3	3	1	1	9	9
Vuurwerkoverlast	1	0	1	0	0	0	1	0
Totaal aantal meldingen	66	80	61	76	47	63	98	61

Kwalitatieve benadering: Camera 12 Insulindeweg - Molukkenstraat

De camera op de hoek van de Insulindeweg en de Molukkenstraat, is de laatst geplaatste van het cameraproject Indische Buurt en biedt vanaf november 2008 zicht op - de Insulindeweg vanaf ongeveer de kruising met de Halmaherastraat tot de kruising met Sumatrastraat, en op - de Molukkenstraat vanaf ongeveer de kruising met de Atjehstraat en de kruising met de Tidorestraat.

De camera biedt een goed overzicht op de het kruispunt van de twee drukke straten in de Indische Buurt, waarover veel verkeer is. Als bepaalde voertuigen bij een heterdaad situatie gevolgd moeten worden, dan kunnen met deze camera aanrij- en vluchtroutes goed worden gevolgd. Ook zijn de opgenomen beelden bruikbaar bij opsporingsonderzoeken.

Bijzonder behulpzaam is het feit dat deze camera een goed zicht op de belwinkel, genaamd Haji Telecom op het adres Molukkenstraat 119. Met deze belwinkel heeft de politie in het verleden veel moeilijkheden gehad. Deze zaak is door jeugdige overlastplegers of criminelen regelmatig gebruikt om zich daar tijdelijk op te houden, terwijl de politie hen zocht. Met de eigenaar/ bedrijfsleider is geprobeerd afspraken te maken, aan deze jongeren (die kennelijk niet van plan waren iets bij de winkel te kopen) geen toegang tot zijn winkel te verlenen. Deze man ziet daar echter geen kans toe. De camerabeelden op de winkel blijven zodoende een geschikte aanvulling om in heterdaad-situaties te zien wie er in en uit deze belwinkel gaan.

Hoofdstuk 5: Indische Buurt

Ter vergelijking met de cameragebieden zijn ook de cijfers van de gehele Indische Buurt (gemeentebuurt) bekeken.

Het aantal opgenomen aangiften

Aangifte opgenomen Indische buurt	DA 2000	DA 2001	DA 2002	DA 2003	DA 2004	DA 2005	DA 2006	DA 2007	DA 2008	DA 2009	DA 2010 t/m oktober
1.1.1 Diefstal/inbraak woning	198	204	242	242	196	156	115	119	177	113	167
1.1.2 Diefstal/inbraak box/garage/schuur/tuinhuis	76	70	106	52	60	52	55	47	78	126	70
1.2.1 Diefstal uit/vanaf motorvoertuigen	682	452	532	541	403	413	401	249	374	288	249
1.2.2 Diefstal van motorvoertuigen	82	107	92	78	56	48	52	33	27	25	26
1.2.3 Diefstal van brom-, snor-, fietsen	190	200	138	167	143	172	125	115	164	159	181
1.2.4 Zakkenrollerij	97	77	57	82	68	45	34	33	25	29	19
1.2.5 Diefstal af/uit/van overige voertuigen	51	26	48	70	51	56	77	46	37	31	38
1.4.1 Zedenmisdrijf	4	12	10	7	8	10	6	8	10	8	6
1.4.2 Moord, doodslag	10	12	5	9	12	11	4	7	8	6	4
1.4.3 Openlijk geweld (persoon)	10	6	8	6	10	10	12	7	10	6	6
1.4.4 Bedreiging	52	68	71	88	84	72	91	85	75	65	73
1.4.5 Mishandeling	85	85	106	91	75	80	85	81	83	93	70
1.4.6 Straatroof	48	46	58	43	52	33	30	30	32	32	31
1.4.7 Overval	6	6	11	9	7	5	12	7	5	11	8
1.6.2 Overige vermogensdelicten	187	168	177	185	168	178	171	151	157	135	135
2.2.1 Vernieling cq. zaakbeschadiging	225	213	207	187	177	208	198	204	172	158	122
2.5.1 Diefstal/inbraak bedrijven en instellingen	100	114	117	95	77	42	65	50	81	48	53
2.5.2 Winkeldiefstal	129	119	192	180	161	94	59	46	54	49	68

Uit de cijfers blijkt dat in de gehele Indische Buurt de vermogensdelicten op straat dalen, net als op het Makassarplein en de Javastraat.

Het aantal misdrijven drugshandel uitgesplitst naar maatschappelijke klasse

Misdrijven drugs Indische Buurt	DK 2000	DK 2002	DK 2001	DK 2003	DK 2004	DK 2005	DK 2006	DK 2007	DK 2008	DK 2009	Dk 2010 t/m oktober
Bezit harddrugs (lijst 1) (F40)	22	49	27	36	53	38	39	23	24	18	10
Bezit softdrugs (lijst 2) (F41)	2	3	5	3	3	2	2	5	2	3	0
Handel e.d. harddrugs (lijst 1) (F42)	26	55	42	71	55	36	42	20	24	25	10
Handel e.d. softdrugs (lijst	2	7	1	2	2	1	2	6	2	2	4

2) (F43)											
Vervaardigen harddrugs (lijst 1) (F44)	0	0	1	0	1	0	0	2	0	2	6
Vervaardigen softdrugs (lijst 2) (F45)	11	3	6	5	2	12	11	5	6	4	3

In tegenstelling tot het Makassarplein en de Javastraat zijn de cijfers met betrekking tot drugsmisdrijven niet gedaald in de Indische Buurt.


Het aantal incidenten APV wordt getoond in onderstaande tabel.

Incidenten APV Indische Buurt	DK 2000	DK 2002	DK 2001	DK 2003	DK 2004	DK 2005	DK 2006	DK 2007	DK 2008	DK 2009	DK 2010 t/m oktober
Alcoholverbod (apv asd) (R1124)						0	12	12	13	15	26
Bedelen (apv asd) (R1133)	0	0	0	1	0	8	10	7	14	6	0
Hinderlijk drankgebruik (apv asd) (R1116)	11	16	15	36	21	18	6	7	5	3	2
Hinderlijk gedrag in of bij gebouwen (apv asd) (R1118)	0	3	4	8	3	13	7	1	7	16	10
Messenverbod (apv asd) (R1115)	0	0	0	1	1	0	0	0	12	48	27
Samenshooling, ongeregelde heden en orderverstoringen (apv asd) (R1121)	0	1	1	1	0	0	2	0	0	17	10
Slapen op of aan de weg (apv asd) (R1117)	0	6	1	9	1	5	4	4	19	13	2
Wildplassen (apv asd) (R1120)	0	7	8	9	5	4	10	8	8	19	10

Net als op het Makassarplein en de Javastraat is het aantal APV feiten met betrekking tot hinderlijk drankgebruik afgenomen.

Aantal Incidenten overlast Indische Buurt	DK 2000	DK 2002	DK 2001	DK 2003	DK 2004	DK 2005	DK 2006	DK 2007	DK 2008	DK 2009	Dk 2010 t/m oktober
Aantreffen drugs (geen verdachte) (F46)	1	0	2	2	3	2	2	0	1	4	5
Overige drugsdelicten (F47)	20	7	9	7	13	9	2	0	1	3	2
Overlast ivm drugs (E38)	75	98	82	81	69	63	30	28	21	4	10
Melding overlast jeugd (E35)	48	35	37	54	61	77	50	54	57	45	68
Overlast door verward/overspannen persoon (E33)	210	112	183	140	109	121	126	131	114	150	134

Het aantal incidenten met betrekking tot drugs is wel gedaald in de Indische Buurt.



Gemeente Amsterdam
Stadsdeel Oost

Sector SDS
Afdeling BMO
Team OOV

Memo

Aan De leden Oost
Cluster Griffie

Van Fatima Elatik
Behandelend ambtenaar Jacqueline Makbouli
Doorkiesnummer 020 – 2534510
E-mail j.makbouli@gmail.com

Kopie aan Dagelijks bestuur

Datum maandag 24 januari 2011
Onderwerp Toezeggingen ten aanzien van commissie openbare ruimte en financiën d.d. 17 januari j.l.

Beste leden van de commissie openbare ruimte en financiën,

In de commissie Openbare Ruimte en Financiën van 17 januari j.l. is gesproken over het verlengen van cameratoezicht in de Indische Buurt. In die commissie hebben de leden nog om een aantal aanvullingen gevraagd. In deze memo vindt u de toezeggingen van de pfh in de commissie alsmede de uitwerking van de dekkingen van een onderzoek naar flexibel cameratoezicht en een onderzoek naar een exitstrategie om cameratoezicht in de toekomst overbodig te maken.

Toezeggingen pfh in commissie

Ik geef u hierbij nog de toezeggingen op een rij mee:

- Er komt een integraal veiligheidsplan voor een periode van vier jaar. Dit plan is buurt- en themagericht en geeft de visie op openbare orde & veiligheid en de rol van het stadsdeel. Dit plan wordt voor de zomer aan u aangeboden.
- Indien de raad akkoord gaat met de voorgestelde dekking komt er een onderzoek naar het inzetten van flexibel cameratoezicht alsmede een onderzoek naar een exitstrategie om cameratoezicht eventueel overbodig te maken.
- Na de zomer van 2011 komt er een evaluatie van het huidige cameratoezicht. Ten behoeve van deze evaluatie wordt er een startnotitie met daarin vaste voorwaarden waarlangs cameratoezicht kan worden getoetst (de meetlat) alsmede onderzoek (indien mogelijk) naar verplaatsingseffecten aan u aangeboden.
- De commissie krijgt de mogelijkheid de startnotitie in te zien en mogelijk daar waar nodig mee te denken over de indicatoren ten aanzien van de evaluatie.
- Er komt een voortgangverslag over de ontwikkelingen rondom de centrale uitkijkrimte met betrekking tot cameratoezicht.

Gemeente Amsterdam Stadsdeel Oost

Buurtveiligheidsplan

De kosten voor het *opstellen* van een buurtveiligheidsplan zijn voornamelijk formatieve kosten gezien de eisen die worden gesteld (contact en input ondernemers, bewoners en partners).

De kosten voor het *uitvoeren* van een buurtveiligheidsplan zijn afhankelijk van de ambities die binnen dat plan worden gesteld (ambitie versus inzet van middelen). Dit is pas duidelijk na een gedegen analyse van het aan te wijzen gebied en de contacten met bewoners en ondernemers.

Er is reeds een buurtveiligheidsplan in de maak. Dit plan heeft u reeds van mij toegezegd gekregen in de commissie fysiek van 6 december j.l. In deze commissie bent u geïnformeerd over het opzetten van een buurtveiligheidsteam. In het opgestelde document dat in uw bezit is, wordt reeds uitgebreid behandeld op welke wijze een buurtveiligheidsplan wordt opgezet en ingezet.

Het daar genoemde buurtveiligheidsplan is in ontwikkeling in samenwerking met bewoners, participatievereniging, ondernemers, politie en justitie. Het buurtveiligheidsplan behelst de Oosterparkbuurt, inclusief het Oosterpark. Dit plan is naar verwachting afgerond voor april 2011 waarna er over gegaan wordt tot uitvoering van dit plan.

Indien de raad voorstelt meer buurtveiligheidsplannen te laten opstellen en uitvoeren dan momenteel is begroot in de begroting 2011 volgt er een aanvullende memo met een overzicht van de daarmee gepaard gaande formatieve kosten en uitvoeringskosten. De meerjarige planning voor het aantal buurtveiligheidsplannen staat verder genoemd in de begroting 2011.

Kostendekking exitstrategie

Het onderzoek ten behoeve van flexibel cameratoezicht en het onderzoeken van een exitstrategie ten behoeve van cameratoezicht kost vermoedelijk rond de 40.000 euro. Het voorstel is het onderzoek van dit onderzoek te dekken uit de opnieuw bestemde middelen voortvloeiende uit de voormalige steunpunten. De resterende middelen worden aangewend voor toezicht en de verdere oprichting van het team Leefbaarheid. Het gaat hierbij niet om organisatiekosten voor het team Leefbaarheid, maar om kosten die rechtstreeks worden aangewend ten behoeve van toezicht door dit team.

Ik hoop u hiermee voldoende geïnformeerd te hebben.

Met vriendelijke groet,

Fatima Elatik
Stadsdeelvoorzitter Oost



Amendement Cameratoezicht

De Deelraad van Amsterdam Oost in vergadering bijeen op dinsdag 1 februari 2011,

Concluderende dat:

- De raad de inzet van camera's als acceptabel aanvaard waar de camera's een onderscheidende bijdrage leveren aan de veiligheid en andere middelen niet werken
- De raad tevens inziet dat cameratoezicht een zwaar middel is, met onder meer niet onaanzienlijke mogelijke consequenties voor de privacy.

Voorts concluderende dat:

- De raad de noodzaak benadrukt dat het middel is ingebed in een breder veiligheidsbeleid voor heel Oost met veiligheidsmaatregelen waarbij kwaliteitswaarborgen, integriteit en democratische controle leidend zijn.
- Hieruit volgt dat de inzet van camera's noodzakelijk, proportioneel en subsidiair dient te zijn, wat betekent dat dit zware middel zo slim, kort en effectief mogelijk zou moeten worden ingezet.

Overwegende dat:

- De huidige evaluatie niet de informatie biedt voor een weloverwogen beslissing over het voortzetten of het stoppen van het volledige project cameratoezicht IB
- Deze camera's desalniettemin van invloed zijn op de veiligheidsbeleving van mensen. Hieruit volgt de noodzaak in goed overleg met de bewoners en de politiewijkteams de veiligheid en leefbaarheid te monitoren en daarop te anticiperen en reageren.
- In alle andere grote steden de politie meebetaalt aan de kosten voor cameratoezicht.

Besluit:

om bij het Raadsbesluit "Evaluatie project cameratoezicht Indische Buurt en voorstel verlenging cameratoezicht 2011 en 2012" de beslispunten als volgt te wijzigen en vast te stellen:

1. in te stemmen met een onderzoek naar 1. het huidige vaste cameratoezicht als geheel en het nut per camera en 2. naar de invoering van flexibel cameratoezicht, beide gekoppeld aan de vraag of en in hoeverre cameratoezicht overbodig kan worden gemaakt en de uitkomsten voor 1 oktober voor te leggen aan de raad
2. Voorafgaand een startnotitie voorgelegd te krijgen om gezamenlijk keuzes te maken aangaande het onderzoek. De Raad wil betrokken worden bij en inzicht hebben in het opstellen van de onderzoekscriteria.

3. in lijn met de termijnagenda een integraal veiligheidsbeleid voor heel Oost vast te stellen
4. camera 5 na zorgvuldige voorlichting van en overleg met de buurt en de politie, uit te zetten per 1 april 2011 en betrokkenen te wijzen op aanstaande veranderingen conform de uitkomsten van het onderzoek en het integrale veiligheidplan.
5. in te stemmen met verlenging van het cameratoezichtsproject voor de overige camera's vanaf 1 april 2011 tot en met 31 oktober 2011;
6. de kosten voor 2011 (€ 145.000,--) te dekken binnen de eigen begroting en de kosten voor het onderzoek (€ 40.000,--) te dekken uit de algemene middelen.
7. indien blijkt dat de centrale stad voor 2012 geen bijdrage of een kleinere bijdrage levert dan 50%, het project ook op deze grond eind 2011 te heroverwegen;

En gaat over tot de orde van de dag,

Fractie GroenLinks, Marija Davidović
Fractie D66, Jan-Bert Vroege
Fractie PvdA, Diana van Loenen
Fractie Méérbelangen, Sharona Ceha
Fractie SP, Meta Meijer